


# CONSEJOS DE SEGURIDAD PARA LOS PEATONES EN LOS PASOS A NIVEL

# CRUZAR SIN PELIGRO: CONDICIONES GENERALES QUE DEBEN OBSERVARSE




*Prepárese para encontrarse con un paso a nivel.*



*Obedezca las señales de tráfico.*



*Donde hay una señal de STOP: PARE, MIRE a ambos lados y ESCUCHE con atención.*

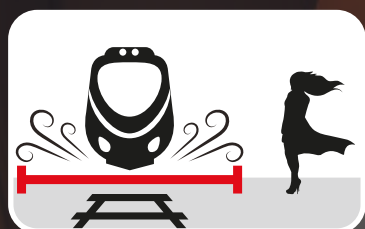


*En los cruces protegidos, deténgase delante de las barreras, las marcas y las señales.*

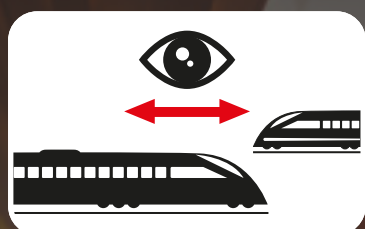


*No se detenga nunca en las vías.*

## CRUZAR SIN PELIGRO: CONDICIONES GENERALES QUE DEBEN OBSERVARSE



*Tenga en cuenta que el tren es más ancho que las vías ferroviarias. Podría ser golpeado por el tren que pasa o perder el equilibrio por el fuerte viento que provoca al pasar.*



*Los trenes pueden venir en cualquier momento y de cualquier dirección y vía. No se fíe de su experiencia previa para adivinar cuándo vendrán los trenes. No siempre circulan con un horario fijo.*

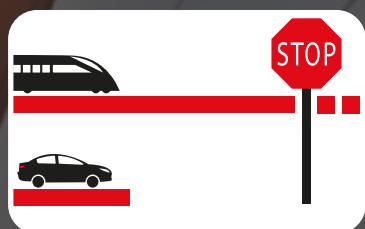


*Múltiples vías pueden significar múltiples trenes. Anticipe lo suficiente para cruzar sin peligro.*




*Una ilusión óptica hace que sea difícil determinar la distancia de un tren a usted, o su velocidad. Los trenes suelen estar mucho más cerca de lo que parece.*

## CRUZAR SIN PELIGRO: CONDICIONES GENERALES QUE DEBEN OBSERVARSE



*Un tren no puede detenerse inmediatamente. A 100 km/h, puede tardar 1.000 metros o más en detenerse.*



*Los trenes modernos son rápidos y silenciosos. Quítese los auriculares o apague el sonido. No utilice su teléfono móvil mientras cruza.*



*Tenga paciencia. Barreras bajadas y/o luces intermitentes = STOP. La impaciencia puede llevarle a tomar una decisión arriesgada y poner su vida en peligro.*

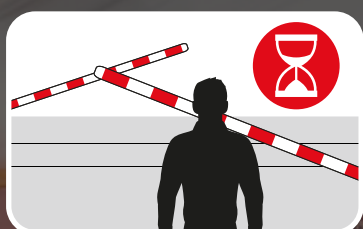


*No zigzaguee entre las barreras bajadas.*

## CRUZAR SIN PELIGRO: CONDICIONES GENERALES QUE DEBEN OBSERVARSE



*No salte ni pase por debajo de las barreras bajadas.*



*Espera a que cesen todos los avisos y a que las barreras se levanten por completo.*



*No utilice el cruce como atajo para ir a un andén de la estación vecina. Está prohibido y es peligroso.*




*Cuidado cuando camine: las vías y el revestimiento de los pasos a nivel pueden ser resbaladizos cuando están mojados, con hielo o con nieve.*

# EN CASO DE EMERGENCIA: ACCIONES A REALIZAR



*Evacue las vías lo antes posible.*



*En caso de fallo, las barreras permanecen bajadas, no cruce.*



*Realice una llamada de emergencia (utilice el teléfono indicado en el paso a nivel o el número de emergencia válido en su país).*


# CONSEJOS ESPECIALES PARA: FOTÓGRAFOS, FAMILIAS Y PASEADORES DE PERROS



*No vale la pena arriesgarse por ninguna foto o selfie. Las sesiones de fotos y vídeos en las vías o cerca de ellas son ilegales.*



*Mantenga a sus niños cerca y déles la mano.*




*Lleve a su perro con correa. Si su perro se escapa de su control y corre hacia las vías, evite la tentación de correr tras él.*

## CONSEJOS ESPECIALES PARA GRUPOS



*No asuma que otra persona esté pendiente de usted. Asegúrese de que haya suficiente tiempo y espacio para que todos puedan cruzar sin peligro.*

*En los pasos a nivel protegidos:  
Apenas las señales luminosas y sonoras se ponen en marcha, las barreras se bajan, los miembros del grupo que aún no hayan cruzado, deben permanecer ante las barreras y señales y esperar a que el paso se abra de nuevo para cruzar sin peligro.*



*En los pasos a nivel no protegidos:  
Pare, mire y escuche.*

*Cruce sólo si las vías están libres en ambas direcciones.*

*En el caso de grupos grandes, se deberán preacordar disposiciones especiales de seguridad con las fuerzas policiales y las autoridades locales.*



## RECOMENDACIONES ADICIONALES



*Está usted en zonas peligrosas y prohibidas.*

*Las instalaciones ferroviarias (vías, estaciones, patios de clasificación, túneles, puentes) y los trenes no son zonas de juego.*

*No tome ningún atajo, no camine ni circule por y a lo largo de las vías.*

*Además, la presencia de vegetación en las vías no significa que no haya tráfico.*

*No se suba nunca a los vagones, ni se meta debajo o a través de ellos, cuando el tren esté parado, ya que podría ponerse en marcha en cualquier momento.*

*No salte nunca para entrar o salir de un tren en movimiento. Podría caerse.*

*No arriesgue su vida, manténgase alejado de las vías.*

**LA INTRUSIÓN EN LAS VÍAS  
ES PELIGROSO E ILEGAL.**

**VISITE NUESTROS SITIOS WEB:**

**[uic.org](http://uic.org)**

**[ole.ee/en/](http://ole.ee/en/)**

**[irfnet.ch](http://irfnet.ch)**

**[uic.org/safety/safety-at-level-crossings/](http://uic.org/safety/safety-at-level-crossings/)**

**[ilcad.org/ilcad/article/safety-tips](http://ilcad.org/ilcad/article/safety-tips)**